

IDEAL 2245

Innovativer Schreibtisch-Aktenvernichter
mit EASY-Touch für intuitive Bedienung

max.
13
Blatt

← 22 cm →

Stufe P-2 4 mm Streifenschnitt

Blattzahl*: 11-13 | 9-11

Stufe P-4 3 x 25 mm Partikelschnitt

Blattzahl*: 6-7 | 5-6

Stufe P-5 2 x 15 mm Partikelschnitt

Blattzahl*: 4-5 | 3-4




* Papier DIN A4, 70 g/m² | Papier 80 g/m²

Technische Daten

Volumen 20 l (Schnittgutbehälter)

Strom 230 V / 50 Hz

Leistung 150-Watt-Wechselstrommotor



Maße 428 x 345 x 213 mm (H x B x T)

Gewicht 6,5 kg / 7,5 kg (Cross Cut)

ID-No. 11224501

GS certificate-No. DP 10031


Produktbeschreibung

Bedienerfreundlicher Shredder für den umweltbewussten Anwender. Ausgezeichnet mit dem **blauen Engel** für seine Energieeffizienz. EASY-Touch-Mehrfunktionsschalter für Stand-by, Stopp (Aus), Rückwärtslauf und integrierte Leuchtanzeigen. Lichtschranke für automatischen Start/Stopp. Reversierautomatik mit automatischer Abschaltung. Zero Energy Stand-by Modus: Komplette, automatische Netztrennung nach 30 Minuten. Sicherheitsklappe in der Zuführöffnung als Eingriffschutz. Volle DIN A4-Arbeitsbreite (220 mm). Laufruhiger 150-Watt-Wechselstrommotor. Zweifache Motorsicherung gegen Überhitzung. Büroklammernfeste Qualitäts-Messerwellen aus gehärtetem Spezialstahl mit LIFETIME-Garantie. Formschöner Schnittgutbehälter mit 20 l Volumen. Seitliche Griffmulden zum Abheben des Gerätekopfes. Erhältlich mit Streifen- oder Partikelschnitt. Abschaltautomatik über Magnetschalter beim Abheben des Gerätekopfes vom Schnittgutbehälter (Modell 2245 CC).

IDEAL

IDEAL 2245

Ausstattungsmerkmale



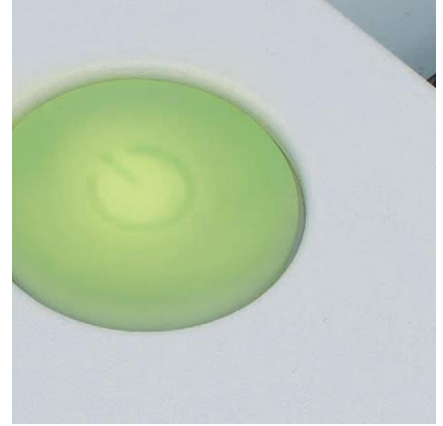
VOLLSTAHL-MESSERWELLEN

Büroklammernfeste, gehärtete Vollstahl-Messerwellen mit lebenslanger Garantie bei bestimmungsgemäßem Gebrauch.



SICHERHEITSKLAPPE

Die Sicherheitsklappe in der Zuführöffnung ist z.B. Eingriffschutz, Fingerschutz oder Krawattenschutz.



EASY-TOUCH-MEHRFUNKTIONSSCHALTER

Über den EASY-Touch-Mehrfunktionsschalter für Stand-by / Stopp (Aus) / Rückwärts und die integrierten Signale für den Betriebsstatus lässt sich das Gerät einfach bedienen.



INTEGRIERTE GRIFFMULDE

Zum Entleeren des Schnittgutbehälters kann der Gerätekopf durch den in das Design integrierten Griff bequem und sicher abgehoben werden.



L.T.E. Listed 502 D



G R O U P E
CK
CHARLES KIEFFER

CK Business Center
2, rue Léon Laval
Z.A. Am Bann
L-3372 Leudelange
Tél : +352 26 380-1 Fax : 26 380-380

www.ck-online.lu www.konicaminolta.lu
postprint@ck-online.lu